

Fayanslar İin
Soy & Yapıştır **YENİ**
Sızdırmazlık Sistemi
Peel & Stick Sealing System



Peel & Stick Sealing System

Soy & Yapıştır Sızdırmazlık Sistemi

Soyma ve Yapıştırma Sızdırmazlık Sistemi, banyolar ve/veya ıslak iç mekânlar için kolay ve hızlı uygulanan bir su geçirmezlik sistemine yönelik pratik bir çözümdür. Bu sızdırmazlık sisteminin montajı için ilave yapıştırıcı gerekmez. Filmin arkasındaki bütül kaplama sayesinde bileşenler, ayırma filmi/kaplama filmi soyularak alt tabakayat (yüze) kolaylıkla uygulanabilir. Folyonun ön tarafının keçe ile kaplanması sayesinde, su yalıtımından hemen sonra fayans döşemeye başlanabilir.

Ürünün avantajları

- Onaylı kompozit su yalıtımı
- Takım olarak ve ayrı ayrı aksesuarlar mevcuttur
- Alt tarafta ekstra yapıştırıcı kullanmaya gerek yoktur
- Kuruma süresi yoktur
- Bileşenlerin basit ve hızlı montajı
- Gerekli tüm sızdırmazlık elemanlarıyla eksiksiz sistem çözümü
- Montajdan hemen sonra döşemeye hazır
- Son derece ince kesişim alanı sayesinde fayanslar daha kolay döşenebilir.

Ürün Özellikleri

- Polipropilen keçe
- Polietilen veya polipropilen membran
- Kendinden yapışkanlı bütül(sentetik) kauçuk
- Su geçirmez kompozit su yalıtımı

Peel & Stick (Soy ve Yapıştır) sistemine neden ihtiyacınız var?

Soy & Yapıştır sistemi, basit ve hızlı kurulumu sayesinde banyo alanlarındaki su yalıtımı için son derece uygundur. Kolay uygulanması sayesinde, uygulama alanlarının sorunsuz bir şekilde sızdırmaz hale getirilmesine olanak sağlar.

Kendinden yapışkanlı sızdırmazlık sistemi

Sızdırmazlık Şeridi

Esnek Ağırlık Boruları

Dış Köşe

İç Köşe

Döşeme
Süzgeci

Su Geçirmez Membran

Bütül Şerit

Sistem Bileşenleri




Sızdırmazlık Şeridi
EA-No. 11213-8



Kapatma
Süpürgelik Şeridi
Ürün No. 28753



Lineer Drenajlara
Uygulama Şeridi
Ürün No. 6301208




Duşakabin Köşeleri
Sol - EA-No. 7313-1
Sağ - EA-No. 7313-2




Bütül Uygulamalı
Dikey Şerit
EA-No. 11213-8




Bütül Şerit
Ürün No. 7200219




İç Köşe
EA-No. 7311-2



Dış Köşe
EA-No. 7311-1



Esnek Ağırlık
Boruları
140x140mm
EA-No. 7312-1



Ağırlık Borusu Döşeme Süzgeci

1. Membranları ve sistem bileşenlerini döşemedenden önce, alt tabaka toz, yağ ve diğer yapışma önleyici bileşenlerden arındırılmış bir şekilde hazırlanmalıdır. Uygulama alanı düz ve pürüzsüz olmalıdır ve en iyi ihtimalle uygun bir astar ile hazırlanmalıdır.



2. Önce su yalıtım sisteminin köşe, esnek ağırlık boruları, şerit veya dikey şerit gibi aksesuarlarını yerleştirin.



3. Ayırma filmini çıkarın ve bir baskılı rulo yardımıyla tüm yüzey üzerine kuvvetlice bastırın.



4. DIN 18534 uyarınca, su geçirmez membran sistem bileşenleri üzerine en az 5 cm bindirilerek sistem bileşenleri üzerine yerleştirilmelidir. Levhaları ve aksesuarları döşerken, bunların katlanmadan veya hava kabarcığı olmadan döşendiğinden emin olun.



4. Artık herhangi bir kuruma süresi olmadan fayans döşemeye başlayabilirsiniz.

